

MARKET VIEW

SET INDEX ปิดเช้า 1,570.22 จุด ลดลง -4.20 จุดหรือ -0.27%

แนวรับ 1568-1565*, 1560-1555** จุด

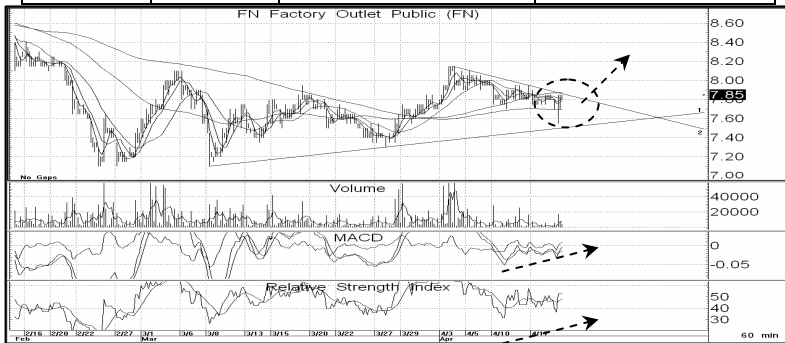
แนวต้าน 1575-1578*, 1583-1585** จุด



SET พีนกลับได้ล่าช้าและไม่มีแรง ทำให้มีความเสี่ยงที่จะพักตัวลงต่อหา **1560-1565** จุด แรงกดดันสำคัญยังมาจากการไหลออกของกระแสเงิน โดยในรอบ 10 วันทำการที่ผ่านมา ต่างชาติขายสุทธิใน SET 64 ล้านดอลลาร์สหรัฐฯ แต่ซื้อ JSX มากถึง 392 ล้านดอลลาร์สหรัฐฯ และซื้อ PSE 7 ล้านดอลลาร์สหรัฐฯ ขณะที่ การเปิดเผยงบ 1Q17 ของกลุ่มแบงก์กลับกลายเป็นปัจจัยกดดัน Bank Index ซึ่งมีโอกาสลงได้อีก 2.5% หก 523 จุด ทำให้ SET ยังมีโอกาส Underperform กลุ่ม TIPs ต่อไป ซึ่งถ้าหากอิงตามกรอบ Parallel Downtrend Channel จะมี Downside อยู่แถว 1560-1565 จุด

แนวรับ-แนวต้าน 10 หุ้น Most Actives (ครึ่งเช้า)

	แนวโน้ม	แนวรับ	แนวต้าน
KTB	ลง	19.90-19.50	20.40-20.70
BBL	ลง	184-183	187-188.50
TMB	ลง	2.18-2.14	2.30-2.40
KBANK	ลง	188.00-187.50	190.50-191.50
SCB	ลง	160.50-159.50	162-164
BANPU	ขึ้น	20.30-20.00	20.80-21.20
TISCO	ขึ้น	73.50-72.00	75.50-76.50
PTT	ลง	389-387	396-398
CPALL	ขึ้น	62.50-59.00	61.50-62.50
CMR	ขึ้น	4.76-4.70	4.90-5.00

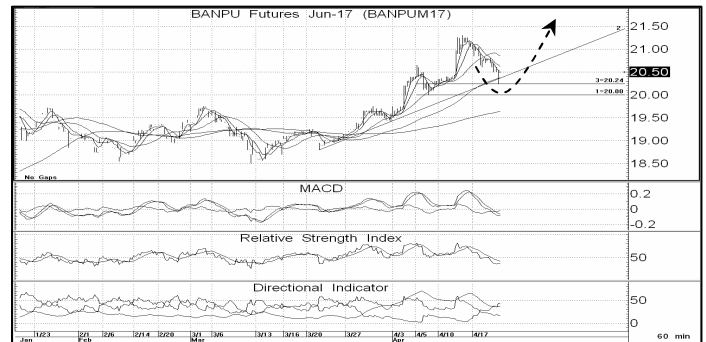


หุ้นที่น่าสนใจของบ่ายต่อเนื่องถึงพรุ่งนี้ : **FN** ทำกำไรที่ **8.15-8.35** บาท ตัดขาดทุน **7.50** บาท ฐานราคายกสูงขึ้นพร้อมดัชนีบ่งชี้ในภาพรายชั่วโมงที่เกิดสัญญาณขัดแย้งเชิงบวก ทำให้มีลุ้นกระชากขึ้นเหนือ 7.85 บาท ขึ้นหา 8.15-8.35 บาท ส่วนปัจจัยพื้นฐาน คาดค่าไรสุทธิปีนี้ได้ถึง 43%Y-Y จากฐานที่ยังต่ำและการเปิดสาขาใหม่

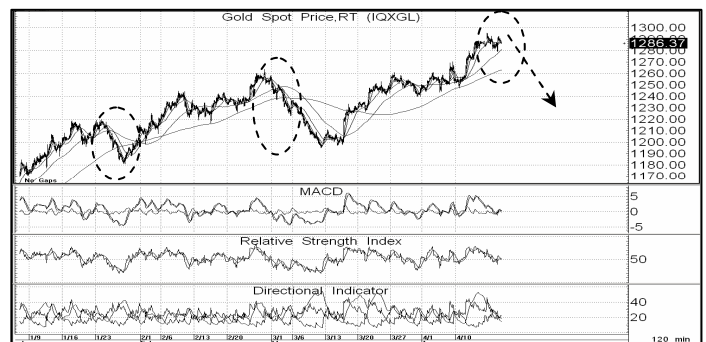
Analyst : Natapon Khamthakru
Register : 026637 Tel. : 0-2646-9820



SET50 Index Futures : Short S50M17 ทำกำไร **982-985** จุด ตัดขาดทุน **998** จุด S50M17 ลงหา 990 จุดแล้วเริ่มมีแรง Long กลับ และ Basis แกว่งขึ้นเล็กน้อยอยู่ที่ -2.9 จุด จาก -4.2 จุด แต่เพราะปริมาณการซื้อขายยังเบาบาง และภาพรายวันเริ่มเปิดโอกาสเกิดสัญญาณ Dead Cross ระหว่างเส้นค่าเฉลี่ย 5 และ 10 วัน ขณะที่ ตลาดหุ้นยุโรปคาดว่าจะเปิดลบจากความกังวลในปัญหาการเมืองระดับภูมิภาค และผลประกอบการ 1Q17 ของบริษัทชั้นนำที่ออกมาไม่ดีหวัง จึงยังคงคาดว่า S50M17 จะอ่อนตัวลงในช่วงบ่าย โดยมีปัจจัยลบจากการไหลออกของกระแสเงินเป็นตัวกดดันสำคัญ



Single Stock Futures : Long BANPUM17 ทำกำไรที่ **21.00-21.20** บาท ตัดขาดทุน **20.25** บาท ราคา BANPUM17 อ่อนตัวลงแล้วสามารถพีนกลับได้เร็ว พร้อมดัชนีบ่งชี้ในภาพรายชั่วโมงที่ติดตัวขึ้นจากเขตขายมากเกินไป ทำให้ราคามีโอกาสพีนกลับในช่วงบ่ายหารอบการติดตัวที่ 21.00-21.20 บาท โดยที่จังหวะการถอยหลังจากนี้ต้องไม่ต่ำกว่า 20.25 บาท



Gold Futures : Short GFJ17 ทำกำไรที่ **\$1,260/Oz** ตัดขาดทุน **\$1,300/Oz** ราคาทองคำโลกยังมีความเสี่ยงที่จะพักตัวลงช่วงสั้น แม้ Dollar Index และอัตราผลตอบแทนพันธบัตรสหรัฐฯ จะพักตัวลง ซึ่งในภาวะปกติถือเป็นปัจจัยบวกกับราคาทองคำ แต่เพราะภาพทางเทคนิคยังคงกดดันจากสัญญาณขัดแย้งเชิงลบกับ MACD ทำให้ Upside ถูกจำกัดชั่วคราว ขณะที่ การกลับมาแข็งค่าของเงินบาทก็กดดันราคาทองคำในประเทศด้วย

DISCLAIMER: รายงานฉบับนี้จัดทำโดยบริษัทหลักทรัพย์ ฟินันเซีย ไซรัส จำกัด (มหาชน) "บริษัท" ข้อมูลที่ปรากฏในรายงานฉบับนี้ถูกจัดทำขึ้นบนพื้นฐานของแหล่งข้อมูลที่เชื่อว่าหรือควรเชื่อว่ามีคุณภาพ เชื่อถือได้ และหรือมีความถูกต้อง อย่างไรก็ตาม บริษัทไม่รับรองความถูกต้องครบถ้วนของข้อมูลดังกล่าว ข้อมูลและความคิดเห็นที่ปรากฏอยู่ในรายงานฉบับนี้อาจมีการเปลี่ยนแปลง แก้ไข หรือเพิ่มเติมได้ตลอดเวลาโดยไม่ต้องแจ้งให้ทราบล่วงหน้า บริษัทไม่มีความประสงค์ที่จะชักจูงหรือชี้ชวนให้ผู้ลงทุนลงทุนหรือขายหลักทรัพย์ตามที่ปรากฏในรายงานฉบับนี้ รวมทั้งบริษัทไม่ได้รับประกันผลตอบแทนหรือราคาของหลักทรัพย์ตามข้อมูลที่ปรากฏแต่อย่างใด บริษัทจึงไม่รับผิดชอบต่อความเสียหายใดๆ ที่เกิดขึ้นจากการนำข้อมูลหรือความเห็นในรายงานฉบับนี้ไปใช้ไม่ว่ากรณีใดก็ตาม ผู้ลงทุนควรศึกษาข้อมูลและใช้ดุลยพินิจอย่างรอบคอบในการตัดสินใจลงทุน บริษัทขอสงวนลิขสิทธิ์ในข้อมูลและความคิดเห็นที่ปรากฏอยู่ในรายงานฉบับนี้ ห้ามมิให้ผู้ใดนำข้อมูลและความคิดเห็นในรายงานฉบับนี้ไปใช้ประโยชน์ ตัดลอก ตัดแปลง ทำซ้ำ นำออกแสดงหรือเผยแพร่ต่อสาธารณชนไม่ว่าทั้งหมดหรือบางส่วน โดยไม่ได้รับอนุญาตเป็นลายลักษณ์อักษรจากบริษัทล่วงหน้า การลงทุนในหลักทรัพย์มีความเสี่ยง ผู้ลงทุนควรศึกษาข้อมูลและพิจารณาอย่างรอบคอบก่อนการตัดสินใจลงทุน บริษัทหลักทรัพย์ ฟินันเซีย ไซรัส จำกัด (มหาชน) อาจเป็นผู้ดูแลสภาพคล่อง (Market Maker) และผู้ออกใบสำคัญแสดงสิทธิอนุพันธ์ (Derivative Warrants) บนหลักทรัพย์ที่ปรากฏอยู่ในรายงานฉบับนี้ โดยบริษัท อาจจัดทำใบวิเคราะห์ของหลักทรัพย์อ้างอิงดังกล่าวนี้ ดังนั้น นักลงทุนควรศึกษารายละเอียดในหนังสือชี้ชวนของใบสำคัญแสดงสิทธิอนุพันธ์ดังกล่าวก่อนตัดสินใจลงทุน